

АУДИТОРСКОЕ ЗАКЛЮЧЕНИЕ

о годовой бухгалтерской (финансовой) отчетности

Открытого акционерного общества

"Выборгский завод строительных материалов"

за 2020 год

АУДИТОРСКОЕ ЗАКЛЮЧЕНИЕ

Акционерам ОАО «ВЗСМ»

МНЕНИЕ

Мы провели аудит прилагаемой годовой бухгалтерской (финансовой) отчетности Открытого акционерного общества «Выборгский завод строительных материалов» (ОАО «ВЗСМ», далее по тексту – «Общество», ОГРН 1034700882226, 188800, Ленинградская область, р-н Выборгский, г. Выборг, Ш. Ленинградское, д.69), состоящей из:

- бухгалтерского баланса по состоянию на 31 декабря 2020 года;
- отчета о финансовых результатах за 2020 год;
- приложений к бухгалтерскому балансу и отчету о финансовых результатах, в том числе:
 - отчета об изменениях капитала за 2020 год;
 - отчета о движении денежных средств за 2020 год;
 - пояснений к бухгалтерскому балансу и отчету о финансовых результатах, включая краткий обзор основных положений учетной политики.

По нашему мнению, прилагаемая годовая бухгалтерская (финансовая) отчетность отражает достоверно во всех существенных отношениях финансовое положение Общества по состоянию на 31 декабря 2020 года, финансовые результаты его деятельности и движение денежных средств за 2020 год в соответствии с правилами составления бухгалтерской отчетности, установленными в Российской Федерации.

ОСНОВАНИЕ ДЛЯ ВЫРАЖЕНИЯ МНЕНИЯ

Мы провели аудит в соответствии с Международными стандартами аудита (МСА). Наша ответственность в соответствии с этими стандартами раскрыта в разделе «Ответственность аудитора за аудит годовой бухгалтерской (финансовой) отчетности» настоящего заключения.

Мы являемся независимыми по отношению к Обществу в соответствии с Правилами независимости аудиторов и аудиторских организаций и Кодексом профессиональной этики аудиторов, соответствующими Кодексу этики профессиональных бухгалтеров, разработанному Советом по международным стандартам этики для профессиональных бухгалтеров, и нами выполнены прочие иные обязанности в соответствии с этими требованиями профессиональной этики. Мы полагаем, что полученные нами аудиторские доказательства являются достаточными и надлежащими, чтобы служить основанием для выражения нашего мнения.

СУЩЕСТВЕННАЯ НЕОПРЕДЕЛЕННОСТЬ В ОТНОШЕНИИ НЕПРЕРЫВНОСТИ ДЕЯТЕЛЬНОСТИ

Мы обращаем внимание на пункт 9 пояснений № 1 к бухгалтерскому балансу и отчету о финансовых результатах, в котором указано, что Общество способно продолжать свою деятельность с учетом всей имеющейся информации, несмотря на тот факт, что по состоянию на 31 декабря 2020 года текущие обязательства Общества превысили общую сумму его активов на (7 289) тыс. руб. Как отмечается в пункте 9 пояснений № 1, данные условия, наряду с другими вопросами, изложенными в приложении № 1, указывают на наличие существенной неопределенности, которая может вызвать значительные сомнения в способности Общества

продолжать непрерывно свою деятельность. Мы не выражаем модифицированного мнения в связи с этим вопросом.

ПРОЧИЕ СВЕДЕНИЯ

Аудит годовой бухгалтерской (финансовой) отчетности Общества за предыдущий (2019 год), был проведен другим аудитором, который выразил немодифицированное мнение о данной отчетности 26 августа 2020 г.

ОТВЕТСТВЕННОСТЬ РУКОВОДСТВА И ЛИЦ, ОТВЕЧАЮЩИХ ЗА КОРПОРАТИВНОЕ УПРАВЛЕНИЕ, ЗА БУХГАЛТЕРСКУЮ (ФИНАНСОВУЮ) ОТЧЕТНОСТЬ

Руководство несет ответственность за подготовку и достоверное представление данной годовой бухгалтерской (финансовой) отчетности в соответствии с правилами составления бухгалтерской отчетности, установленными в Российской Федерации, и за систему внутреннего контроля, которую руководство считает необходимой для подготовки годовой бухгалтерской (финансовой) отчетности, не содержащей существенных искажений вследствие недобросовестных действий или ошибок.

При подготовке годовой бухгалтерской (финансовой) отчетности руководство несет ответственность за оценку способности Общества продолжать непрерывно свою деятельность, за раскрытие в соответствующих случаях сведений, относящихся к непрерывности деятельности, и за составление отчетности на основе допущения о непрерывности деятельности, за исключением случаев, когда руководство намеревается ликвидировать Общество, прекратить его деятельность или когда у него отсутствует какая-либо иная реальная альтернатива, кроме ликвидации или прекращения деятельности.

Лица, отвечающие за корпоративное управление, несут ответственность за надзор за подготовкой годовой бухгалтерской (финансовой) отчетности Общества.

ОТВЕТСТВЕННОСТЬ АУДИТОРА ЗА АУДИТ БУХГАЛТЕРСКОЙ (ФИНАНСОВОЙ) ОТЧЕТНОСТИ

Наша цель состоит в получении разумной уверенности в том, что годовая бухгалтерская (финансовая) отчетность не содержит существенных искажений вследствие недобросовестных действий или ошибок, и в выпуске аудиторского заключения, содержащего наше мнение. Разумная уверенность представляет собой высокую степень уверенности, но не является гарантией того, что аудит, проведенный в соответствии с МСА, всегда выявляет существенные искажения при их наличии. Искажения могут быть результатом недобросовестных действий или ошибок и считаются существенными, если можно обоснованно предположить, что в отдельности или в совокупности они могут повлиять на экономические решения пользователей, принимаемые на основе этой годовой бухгалтерской отчетности. В рамках проведения аудита в соответствии с МСА мы применяем профессиональное суждение и сохраняем профессиональный скептицизм на протяжении всего аудита. Кроме того, мы выполняем следующее:

- выявляем и оцениваем риски существенного искажения годовой бухгалтерской (финансовой) отчетности вследствие недобросовестных действий или ошибок; разрабатываем и проводим аудиторские процедуры в ответ на эти риски; получаем аудиторские доказательства, являющиеся достаточными и надлежащими, чтобы служить

основой для выражения нашего мнения. Риск необнаружения существенного искажения в результате недобросовестных действий выше, чем риск необнаружения существенного искажения в результате ошибки, так как недобросовестные действия могут включать сговор, подлог, умышленный пропуск, искаженное представление информации или действия в обход системы внутреннего контроля;

- получаем понимание системы внутреннего контроля, имеющей значение для аудита, с целью разработки аудиторских процедур, соответствующих обстоятельствам, но не с целью выражения мнения об эффективности системы внутреннего контроля Общества;
- оцениваем надлежащий характер применяемой учетной политики, обоснованность оценочных значений, рассчитанных руководством Общества, и соответствующего раскрытия информации;
- делаем вывод о правомерности применения руководством Общества допущения о непрерывности деятельности, а на основании полученных аудиторских доказательств – вывод о том, имеется ли существенная неопределенность в связи с событиями или условиями, в результате которых могут возникнуть значительные сомнения в способности Общества продолжать непрерывно свою деятельность. Если мы приходим к выводу о наличии существенной неопределенности, мы должны привлечь внимание в нашем аудиторском заключении к соответствующему раскрытию информации в годовой бухгалтерской (финансовой) отчетности или, если такое раскрытие информации является ненадлежащим, модифицировать наше мнение. Наши выводы основаны на аудиторских доказательствах, полученных до даты нашего аудиторского заключения. Однако будущие события или условия могут привести к тому, что Общество утратит способность продолжать непрерывно свою деятельность;
- проводим оценку представления годовой бухгалтерской (финансовой) отчетности в целом, ее структуры и содержания, включая раскрытие информации, а также того, представляет ли годовая бухгалтерская (финансовая) отчетность лежащие в ее основе операции и события так, чтобы было обеспечено их достоверное представление.

Мы осуществляем информационное взаимодействие с лицами, отвечающими за корпоративное управление, доводя до их сведения, помимо прочего, информацию о запланированном объеме и сроках аудита, а также о существенных замечаниях по результатам аудита, в том числе о значительных недостатках системы внутреннего контроля, которые мы выявляем в процессе аудита.

Генеральный директор

И.Б. Селезнева

Аудиторская организация:

Общество с ограниченной ответственностью «Аудит Контракт»,

ОГРН 1087746559570,

Место нахождения: 107150, г. Москва, ул. Бойцовая, д. 17, корп. 3, пом. 12, оф. 25,

член Саморегулируемой организации аудиторов Ассоциация «Соружество» (СРО ААС),

ОРНЗ 12006079907



«28» мая 2021 г.

Бухгалтерский баланс

на 31 декабря 2020 г.

		Дата (число, месяц, год)	Коды		
		Форма по ОКУД	0710001		
		по ОКПО	31	12	2020
Организация	Открытое акционерное общество "ВЫБОРГСКИЙ ЗАВОД СТРОИТЕЛЬНЫХ МАТЕРИАЛОВ"	ИНН	25846554		
Идентификационный номер налогоплательщика		по ОКВЭД 2	4704012306		
Вид экономической деятельности	Аренда и управление собственным или арендованным нежилым недвижимым имуществом	по ОКОПФ / ОКФС	68.20.2		
Организационно-правовая форма / форма собственности	Публичные акционерные общества / Частная собственность	по ОКЕИ	12247	16	
Единица измерения:	в тыс. рублей		384		
Местонахождение (адрес)	188800, Ленинградская обл, Выборгский р-н, Выборг г, Ленинградское ш, д. № 69				

Бухгалтерская отчетность подлежит обязательному аудиту ДА НЕТ

Наименование аудиторской организации/фамилия, имя, отчество (при наличии) индивидуального аудитора
ООО "АУДИТ КОНТРАКТ"

Идентификационный номер налогоплательщика аудиторской организации/индивидуального аудитора	ИНН	7718702168
Основной государственный регистрационный номер аудиторской организации/индивидуального аудитора	ОГРН/ ОГРНИП	1087746559570

Пояснения	Наименование показателя	Код	На 31 декабря 2020 г.	На 31 декабря 2019 г.	На 31 декабря 2018 г.
	АКТИВ				
	I. ВНЕОБОРОТНЫЕ АКТИВЫ				
	Нематериальные активы	1110	-	-	-
	Результаты исследований и разработок	1120	-	-	-
	Нематериальные поисковые активы	1130	-	-	-
	Материальные поисковые активы	1140	-	-	-
1,2	Основные средства	1150	18 950	21 597	24 110
	Доходные вложения в материальные ценности	1160	-	-	-
	Финансовые вложения	1170	-	-	-
1	Отложенные налоговые активы	1180	907	2 105	1 336
	Прочие внеоборотные активы	1190	-	-	-
	Итого по разделу I	1100	19 857	23 702	25 446
	II. ОБОРОТНЫЕ АКТИВЫ				
1,4	Запасы	1210	695	1 466	4 237
	Налог на добавленную стоимость по приобретенным ценностям	1220	-	572	574
1,5	Дебиторская задолженность	1230	575	2 171	2 335
	Финансовые вложения (за исключением денежных эквивалентов)	1240	-	-	-
ОДДС	Денежные средства и денежные эквиваленты	1250	197	113	177
	Прочие оборотные активы	1260	-	-	-
	Итого по разделу II	1200	1 467	4 322	7 324
	БАЛАНС	1600	21 324	28 025	32 770

Пояснения	Наименование показателя	Код	На 31 декабря 2020 г.	На 31 декабря 2019 г.	На 31 декабря 2018 г.
	ПАССИВ				
	III. КАПИТАЛ И РЕЗЕРВЫ				
1	Уставный капитал (складочный капитал, уставный фонд, вклады товарищей)	1310	7 866	7 866	7 866
	Собственные акции, выкупленные у акционеров	1320	-	-	-
	Переоценка внеоборотных активов	1340	6 776	6 776	6 776
1	Добавочный капитал (без переоценки)	1350	1 950	-	-
	Резервный капитал	1360	-	-	-
1	Нераспределенная прибыль (непокрытый убыток)	1370	(23 882)	(26 262)	(21 522)
	Итого по разделу III	1300	(7 289)	(11 620)	(6 880)
	IV. ДОЛГОСРОЧНЫЕ ОБЯЗАТЕЛЬСТВА				
1	Заемные средства	1410	9 818	9 728	9 652
	Отложенные налоговые обязательства	1420	15	436	428
	Оценочные обязательства	1430	-	-	-
	Прочие обязательства	1450	-	-	-
	Итого по разделу IV	1400	9 833	10 164	10 080
	V. КРАТКОСРОЧНЫЕ ОБЯЗАТЕЛЬСТВА				
1	Заемные средства	1510	4 761	4 203	3 630
5	Кредиторская задолженность	1520	13 861	25 278	25 601
	Доходы будущих периодов	1530	-	-	-
1	Оценочные обязательства	1540	157	-	338
	Прочие обязательства	1550	-	-	-
	Итого по разделу V	1500	18 779	29 481	29 569
	БАЛАНС	1700	21 324	28 025	32 770



Руководитель

(подпись)

Кравец Владимир
Васильевич

(расшифровка подписи)

27 мая 2021 г.

**Отчет о финансовых результатах
за Январь - Декабрь 2020 г.**

		Дата (число, месяц, год)	Коды		
		Форма по ОКУД	0710002		
		по ОКПО	31	12	2020
Организация	Открытое акционерное общество "ВЫБОРГСКИЙ ЗАВОД СТРОИТЕЛЬНЫХ МАТЕРИАЛОВ"	ИНН	25846554		
Идентификационный номер налогоплательщика		по ОКВЭД 2	4704012306		
Вид экономической деятельности	Аренда и управление собственным или арендованным нежилым недвижимым имуществом	по ОКОПФ / ОКФС	68.20.2		
Организационно-правовая форма / форма собственности	Публичные акционерные общества / Частная собственность	по ОКЕИ	12247	16	
Единица измерения:	в тыс. рублей		384		

Пояснения	Наименование показателя	Код	За Январь - Декабрь 2020 г.	За Январь - Декабрь 2019 г.
1	Выручка	2110	23 198	40 886
1,6	Себестоимость продаж	2120	(8 815)	(31 875)
	Валовая прибыль (убыток)	2100	14 383	9 011
1,6	Коммерческие расходы	2210	-	-
	Управленческие расходы	2220	(12 774)	(14 060)
	Прибыль (убыток) от продаж	2200	1 609	(5 049)
	Доходы от участия в других организациях	2310	-	-
	Проценты к получению	2320	-	1
	Проценты к уплате	2330	(110)	(523)
1	Прочие доходы	2340	6 525	2 677
1	Прочие расходы	2350	(4 867)	(2 607)
	Прибыль (убыток) до налогообложения	2300	3 157	(5 501)
1	Налог на прибыль	2410	(777)	761
	в том числе:			
	текущий налог на прибыль	2411	(593)	-
	отложенный налог на прибыль	2412	(184)	761
	Прочее	2460	-	-
	Чистая прибыль (убыток)	2400	2 380	(4 740)

**Отчет об изменениях капитала
за Январь - Декабрь 2020 г.**

Коды		
0710004		
31	12	2020
25846554		
4704012306		
68.20.2		
12247	16	
384		

Форма по ОКУД

Дата (число, месяц, год)

Организация **Открытое акционерное общество "ВЫБОРГСКИЙ ЗАВОД
СТРОИТЕЛЬНЫХ МАТЕРИАЛОВ"**

по ОКПО

Идентификационный номер налогоплательщика

ИНН

Вид экономической деятельности **Аренда и управление собственным или арендованным
нежилым недвижимым имуществом**

по

ОКВЭД 2

Организационно-правовая форма / форма собственности

по ОКПОФ / ОКФС

**Публичные акционерные
общества** / Частная собственность

по ОКЕИ

Единица измерения: в тыс. рублей

1. Движение капитала

Наименование показателя	Код	Уставный капитал	Собственные акции, выкупленные у акционеров	Добавочный капитал	Резервный капитал	Нераспределенная прибыль (непокрытый убыток)	Итого
Величина капитала на 31 декабря 2018 г.	3100	7 866	-	-	6 776	(21 522)	(6 880)
<u>За 2019 г.</u>							
Увеличение капитала - всего:	3210	-	-	-	-	-	-
в том числе:							
чистая прибыль	3211	X	X	X	X	-	-
переоценка имущества	3212	X	X	-	X	-	-
доходы, относящиеся непосредственно на увеличение капитала	3213	X	X	-	X	-	-
дополнительный выпуск акций	3214	-	-	-	X	X	-
увеличение номинальной стоимости акций	3215	-	-	-	X	-	X
реорганизация юридического лица	3216	-	-	-	-	-	-
Уменьшение капитала - всего:	3220	-	-	-	-	(4 740)	(4 740)
в том числе:							
убыток	3221	X	X	X	X	(4 740)	(4 740)
переоценка имущества	3222	X	X	-	X	-	-
расходы, относящиеся непосредственно на уменьшение капитала	3223	X	X	-	X	-	-
уменьшение номинальной стоимости акций	3224	-	-	-	X	-	-
уменьшение количества акций	3225	-	-	-	X	-	-
реорганизация юридического лица	3226	-	-	-	-	-	-
дивиденды	3227	X	X	X	X	-	-

Наименование показателя	Код	Уставный капитал	Собственные акции, выкупленные у акционеров	Добавочный капитал	Резервный капитал	Нераспределенная прибыль (непокрытый убыток)	Итого
Изменение добавочного капитала	3230	X	X	-	-	-	X
Изменение резервного капитала	3240	X	X	X	-	-	X
Величина капитала на 31 декабря 2019 г.	3200	7 866	-	6 776	-	(26 262)	(11 620)
<u>За 2020 г.</u>							
Увеличение капитала - всего:	3310	-	-	1 950	-	2 381	4 331
в том числе:							
чистая прибыль	3311	X	X	X	X	2 381	2 381
переоценка имущества	3312	X	X	-	X	-	-
доходы, относящиеся непосредственно на увеличение капитала	3313	X	X	1 950	X	-	1 950
дополнительный выпуск акций	3314	-	-	-	X	X	-
увеличение номинальной стоимости акций	3315	-	-	-	X	-	X
реорганизация юридического лица	3316	-	-	-	-	-	-
прочие внеоборотные активы	3317	-	-	-	-	-	-
Уменьшение капитала - всего:	3320	-	-	-	-	-	-
в том числе:							
убыток	3321	X	X	X	X	-	-
переоценка имущества	3322	X	X	-	X	-	-
расходы, относящиеся непосредственно на уменьшение капитала	3323	X	X	-	X	-	-
уменьшение номинальной стоимости акций	3324	-	-	-	X	-	-
уменьшение количества акций	3325	-	-	-	X	-	-
реорганизация юридического лица	3326	-	-	-	-	-	-
дивиденды	3327	X	X	X	X	-	-
Изменение добавочного капитала	3330	X	X	-	-	-	X
Изменение резервного капитала	3340	X	X	X	-	-	X
Величина капитала на 31 декабря 2020 г.	3300	7 866	-	8 726	-	23 882	40 474

2. Корректировки в связи с изменением учетной политики и исправлением ошибок

Наименование показателя	Код	На 31 декабря 2018 г.	Изменения капитала за 2019 г.		На 31 декабря 2019 г.
			за счет чистой прибыли (убытка)	за счет иных факторов	
Капитал - всего					
до корректировок	3400	(6 880)	(4 740)	-	(11 620)
корректировка в связи с: изменением учетной политики	3410	-	-	-	-
исправлением ошибок	3420	-	-	-	-
после корректировок	3500	(6 880)	(4 740)	-	(11 620)
в том числе:					
нераспределенная прибыль (непокрытый убыток):					
до корректировок	3401	(21 522)	(4 740)	-	(26 262)
корректировка в связи с: изменением учетной политики	3411	-	-	-	-
исправлением ошибок	3421	-	-	-	-
после корректировок	3501	(21 522)	(4 740)	-	(26 262)
по другим статьям капитала					
до корректировок	3402	-	-	-	-
корректировка в связи с: изменением учетной политики	3412	-	-	-	-
исправлением ошибок	3422	-	-	-	-
после корректировок	3502	-	-	-	-

3. Чистые активы

Наименование показателя	Код	На 31 декабря 2020 г.	На 31 декабря 2019 г.	На 31 декабря 2018 г.
Чистые активы	3600	(7 289)	(11 620)	(6 879)



**Кравец Владимир
Васильевич**
(расшифровка подписи)

Руководитель
(подпись)

27 мая 2021 г.

**Отчет о движении денежных средств
за Январь - Декабрь 2020 г.**

		Форма по ОКУД	Коды		
		Дата (число, месяц, год)	0710005		
		по ОКПО	31	12	2020
Организация	Открытое акционерное общество "ВЫБОРГСКИЙ ЗАВОД СТРОИТЕЛЬНЫХ МАТЕРИАЛОВ"		25846554		
Идентификационный номер налогоплательщика		ИНН	4704012306		
Вид экономической деятельности	Аренда и управление собственным или арендованным нежилым недвижимым имуществом	по ОКВЭД 2	68.20.2		
Организационно-правовая форма / форма собственности	Публичные акционерные общества / Частная собственность	по ОКОПФ / ОКФС	12247	16	
Единица измерения:	в тыс. рублей	по ОКЕИ	384		

Наименование показателя	Код	За Январь - Декабрь 2020 г.	За Январь - Декабрь 2019 г.
Денежные потоки от текущих операций			
Поступления - всего	4110	27 747	35 625
в том числе:			
от продажи продукции, товаров, работ и услуг	4111	4 308	18 308
арендных платежей, лицензионных платежей, роялти, комиссионных и иных аналогичных платежей	4112	22 120	16 900
от перепродажи финансовых вложений	4113	-	-
	4114	-	-
прочие поступления	4119	1 319	417
Платежи - всего	4120	(30 425)	(35 815)
в том числе:			
поставщикам (подрядчикам) за сырье, материалы, работы, услуги	4121	(14 645)	(19 543)
в связи с оплатой труда работников	4122	(11 356)	(14 221)
процентов по долговым обязательствам	4123	(273)	-
налога на прибыль организаций	4124	(297)	(182)
Расчеты по налогам и сборам	4125	-	-
прочие платежи	4129	(3 854)	(1 869)
Сальдо денежных потоков от текущих операций	4100	(2 678)	(190)
Денежные потоки от инвестиционных операций			
Поступления - всего	4210	-	-
в том числе:			
от продажи внеоборотных активов (кроме финансовых вложений)	4211	-	-
от продажи акций других организаций (долей участия)	4212	-	-
от возврата предоставленных займов, от продажи долговых ценных бумаг (прав требования денежных средств к другим лицам)	4213	-	-
дивидендов, процентов по долговым финансовым вложениям и аналогичных поступлений от долевого участия в других организациях	4214	-	-
	4215	-	-
прочие поступления	4219	-	-
Платежи - всего	4220	(257)	(50)
в том числе:			
в связи с приобретением, созданием, модернизацией, реконструкцией и подготовкой к использованию внеоборотных активов	4221	-	-
в связи с приобретением акций других организаций (долей участия)	4222	-	-
в связи с приобретением долговых ценных бумаг (прав требования денежных средств к другим лицам), предоставление займов другим лицам	4223	(257)	(50)
процентов по долговым обязательствам, включаемым в стоимость инвестиционного актива	4224	-	-
	4225	-	-
прочие платежи	4229	-	-
Сальдо денежных потоков от инвестиционных операций	4200	(257)	(50)

Наименование показателя	Код	За Январь - Декабрь 2020 г.	За Январь - Декабрь 2019 г.
Денежные потоки от финансовых операций			
Поступления - всего	4310	3 019	176
в том числе:			
получение кредитов и займов	4311	1 069	176
денежных вкладов собственников (участников)	4312	1 950	-
от выпуска акций, увеличения долей участия	4313	-	-
от выпуска облигаций, векселей и других долговых ценных бумаг и др.	4314	-	-
	4315	-	-
прочие поступления	4319	-	-
Платежи - всего	4320	-	-
в том числе:			
собственникам (участникам) в связи с выкупом у них акций (долей участия) организации или их выходом из состава участников	4321	-	-
на уплату дивидендов и иных платежей по распределению прибыли в пользу собственников (участников)	4322	-	-
в связи с погашением (выкупом) векселей и других долговых ценных бумаг, возврат кредитов и займов	4323	-	-
	4324	-	-
прочие платежи	4329	-	-
Сальдо денежных потоков от финансовых операций	4300	3 019	176
Сальдо денежных потоков за отчетный период	4400	84	(64)
Остаток денежных средств и денежных эквивалентов на начало отчетного периода	4450	113	177
Остаток денежных средств и денежных эквивалентов на конец отчетного периода	4500	197	113
Величина влияния изменений курса иностранной валюты по отношению к рублю	4490	-	-



**Кравец Владимир
Васильевич**
(расшифровка подписи)

ПОЯСНЕНИЯ № 1
к годовой бухгалтерской отчетности за 2020 год
ОАО «ВЗСМ»

1. Сведения о хозяйственной деятельности.

Открытое Акционерное Общество «Выборгский завод строительных материалов» (далее «Общество»). Сокращенное название ОАО «ВЗСМ».

Общество поставлено на учет и зарегистрировано в Инспекции Федеральной налоговой службы по городу Выборгу 05.03.1992г. с присвоением ИНН/КПП 4704012306 /470401001 и, в соответствии с Федеральным законом «О государственной регистрации юридических лиц», внесена запись в Единый государственный реестр юридических лиц за основным государственным регистрационным номером 1034700882226.

Юридический адрес Общества: 188800 Ленинградская обл., Выборгский р-н, г. Выборг, Ленинградское шоссе дом 69.

Уставный капитал Общества 7 866,4 тыс. руб. Добавочный капитал 6 776,4 тыс. руб. Уставный капитал оплачен полностью денежными средствами.

За отчетный год ответственными за финансово - хозяйственную деятельность были:
с правом первой подписи Генеральный директор – Дзядык Игорь Борисович
с правом первой подписи ВРИО Генерального директора – Кравец Владимир Васильевич
с правом второй подписи Главный бухгалтер – Сулейко Галина Викторовна

Уставный капитал распределяется следующим образом:

№	ФИО участника	Адрес	Документ	Доля %	Тыс. руб.
1.	Физ. лица по реестру акционеров	-	реестр	100,0	7 866.4

Среднегодовая численность работающих за отчетный период составила 21 человек, за 2019 год 36 человек.

Территориально обособленных филиалов, представительств и иных структурных подразделениях Общество не имеет.

2. Сведения об аудиторе

Аудитор Общества - ООО «Аудит Контракт», ОГРН 1087746559570, ИНН 7718702168, КПП 771801001, является членом СРО «ААС» ОРНЗ 12006079907.

3. Сведения о основных видах деятельности Общества

- Сдача в наем собственного нежилого недвижимого имущества
 - Производство ж/бетонных изделий
 - Передача электроэнергии
 -
- Объем продаж по видам деятельности

Наименование вида экономической деятельности	2020 год, тыс. руб.	2019 год, тыс. руб.
--	---------------------	---------------------

Аренда и управление собственным или арендованным нежилым недвижимым имуществом	18 431	17 529
Передача электроэнергии и технологическое присоединение к распределительным электросетям	2 406	3 009
Производство сборных строительных конструкций из бетона, цемента и искусственного камня	2 361	63 001
Производство товарного бетона	-	14047
Итого	23 198	40 886

4. Особенности учетной политики

Бухгалтерский учет ведется в соответствии с Федеральным Законом «О бухгалтерском учете» от 06.12.2011г. № 402-ФЗ, Положением по ведению бухгалтерского учета и отчетности в РФ (утв. Приказом Минфина РФ № 34н от 29.07.98г.), Планом счетов и инструкцией по его применению (утв. Приказом Минфина РФ № 94н от 31.10.2000г.).

Бухгалтерский учет в Организации осуществляется бухгалтерской службой во главе с главным бухгалтером, принятым на работу по трудовому договору и находящимся в штате организации.

Отчетным периодом является 1 квартал, 1 полугодие, 9 месяцев. Отчетным годом - период с 1 января по 31 декабря 2020 года включительно.

Учет ведется с применением компьютерной программы на базе системы «1СПредприятие 8.3» (ст.10 Закона №129-ФЗ).

Коммерческие и управленческие расходы признаются в себестоимости проданных товаров, работ, услуг полностью в том периоде, к которому они относятся, исходя из принципа временной определенности фактов хозяйственной деятельности в качестве расходов по обычным видам деятельности.

Стоимость основных средств погашается путем начисления амортизации линейным способом. При отнесении объектов к основным средствам используется Классификация основных средств, включаемых в амортизационные группы, утвержденная постановлением Правительства РФ от 1 января 2002 г. № 1.

Активы, в отношении которых выполняются условия, предусмотренные в п.4 ПБУ 6/01, и стоимостью в пределах 40 тыс. рублей за единицу, отражались в бухгалтерском учете и бухгалтерской отчетности в составе материально-производственных запасов, списывались на затраты на производство (расходы на продажу) по мере отпуска их в производство или эксплуатацию.

Переоценка основных средств в 2020 году не производилась.

В отчетном периоде Общество при отпуске товарно-материальных ценностей в производство, реализации и ином выбытии их оценку производило по средней себестоимости.

Сумма оценочных обязательств по оплате отпусков определяется исходя из количества заработанных, но не использованных всеми сотрудниками дней отпуска за все время работы в организации на отчетную дату и среднедневной заработной платы. Оценочные обязательства определяются с учетом страховых взносов.

Учетная политика по бухгалтерскому разработана в соответствии с законодательством Российской Федерации о бухгалтерском учете и отчетности. В учетную политику Общества на 2021 год изменения не вносились.

5. Пояснения к отчетности

Бухгалтерская отчетность Общества сформирована исходя из действующих в Российской Федерации правил бухгалтерского учета и отчетности, установленных Федеральным законом «О бухгалтерском учете», а также Положением по ведению бухгалтерского учета и бухгалтерской отчетности в Российской Федерации и иными нормативными правовыми актами по бухгалтерскому учету, утвержденными Министерством финансов Российской Федерации.

Уровень существенности в целях раскрытия показателей бухгалтерской отчетности равен 5 % от раскрываемой строки.

Бухгалтерский баланс

Дебиторская задолженность

Дебиторская задолженность по стр. 1230 бухгалтерского баланса отражена за минусом резерва по сомнительным долгам. Резерв по сомнительным долгам на 31.12.2020 составил 143 тыс. руб., сформирован в отношении следующих контрагентов:

ЗАО «ПИЛОН»
 ООО СК СЕВЕРНЫЙ ПУТЬ
 ООО «ДОРПРОМГРАНИТ»
 ИП Чакветадзе М.Т.

Резерв по сомнительным долгам на 31.12.2019 составил 626 тыс. руб., сформирован в отношении следующих контрагентов:

ЗАО «ПИЛОН»
 ООО РСК ЭНЕРГИЯ
 ООО «ЕВРОСТРОЙ»
 ООО «ТЕХНОСИЛА»

Заемные средства

Наименование показателя	На 31.12.2020 тыс. руб.	На 31.12.2019 тыс. руб.
Долгосрочные обязательства Стр. 1410 «Заемные средства», всего:	9 818	9 728
Срок погашения	31.12.2022	31.12.2020
Краткосрочные обязательства Стр. 1510 «Заемные средства», всего:	4 761	4 203
Срок погашения	31.01.2021	31.01.2020

Подробнее стр. 1410 и 1510 раскрыты в разделе 7 «Сведения о связанных сторонах».

Отчет о финансовых результатах

Состав прочих доходов и расходов

Наименование прочих доходов	2020 год, тыс. руб.	2019 год, тыс. руб.
Доходы (расходы), связанные с ликвидацией основных средств	265	-
Доходы (расходы), связанные с реализацией имущественных прав, кроме права требования	563	-
Доходы (расходы), связанные с реализацией основных средств	2 083	-
Оприходованные излишки при инвентаризации	1 753	-
Оценочные обязательства по предстоящим отпускам	142,5	-
Продажа материалов на сторону	759	1 641
Прочие внереализационные доходы (расходы)	20	12
Резерв по сомнительным долгам	456,5	876
Списание кред. задолж-ти по сроку исковой давности или акту сверки	483	148
Списание кред. дебит. задолж-ти по акту сверки	-	556
Всего:	6525	2677
Наименование прочих расходов	2020 год, тыс. руб.	2019 год, тыс. руб.
Доходы (расходы), связанные с ликвидацией основных средств	(98)	-
Доходы (расходы), связанные с реализацией основных средств	(1860)	-
НДС по списанной кредиторской задолженности	(43)	(14)
По исковым заявлениям	-	(2)
Продажа материалов на сторону	(738)	(1557)
Прочие доходы и расходы	(11)	(13)
расходы не принятые для н\об	-	(13)
Списание дебит. задолженности по сроку иску\дав	(714)	(727)
Услуги банка по ведению счета	(107)	(91)
Штрафы и пени по налогам и сборам	(853)	(190)
Штрафы, пени и неустойки к получению (уплате)	(443)	-
Всего:	(4867)	(2607)

В 2020, 2019 гг. Общество не начисляло и не выплачивало дивиденды.

Отчет о движении денежных средств

Денежные потоки в Отчете о движении денежных средств отражены без учета косвенных налогов в составе поступлений от покупателей и заказчиков, платежей поставщикам и подрядчикам и платежей в бюджетную систему Российской Федерации или возмещение из нее.

Платежи по оплате труда работников отражены в сумме, включающей подлежащие удержанию из оплаты труда средства (суммы начисленного налога на доходы физических лиц, платежи по исполнительным листам), а также выплаты по страховым взносам.

**Корректировки данных предшествующего отчетного периода
(ретроспективные корректировки)**

Данные за январь-декабрь 2019 г. в отчете о движении денежных средств за 2020 год были скорректированы в связи с исправлением порядка раскрытия.

Ретроспективные корректировки отчета о движении денежных средств в части показателей за январь-декабрь 2019 года, тыс. руб.:

Наименование показателей	Код строки	Сумма до корректировки	Сумма корректировки	Сумма после корректировки
Поступление - всего	4110	42 263	6 638	35 625
В том числе:	4111	42 250	23 942	18 308
от продажи продукции, товаров, работ и услуг				
Арендных платежей	4112	-	16 900	16 900
Прочие поступления	4119	13	404	417
Платежи - всего	4120	(42 453)	(6 638)	(35 815)
В том числе: поставщикам за сырье, материалы, работы, услуги	4121	(22 650)	(3107)	(19 543)
В связи с оплатой труда	4122	((9 854)	(4 367)	(14 221)
Налогов на прибыль организации	4124	-	(182)	(182)
Расчета по налогам и сборам	4125	(9 180)	(9 180)	-
Прочие платежи	4129	(769)	(1 100)	(1 869)

Учет расчетов по налогу на прибыль

Общество применяет общую систему налогообложения.

Суммы отложенного налогового актива и отложенного налогового обязательства отражаются развернуто в составе внеоборотных активов (строка 1180 Бухгалтерского баланса "Отложенные налоговые активы") и долгосрочных обязательств (строка 1420 Бухгалтерского баланса "Отложенные налоговые обязательства").

Условный расход по налогу на прибыль за 2020 год по данным бухгалтерского учета составляет (631) тыс. руб., условный доход по налогу на прибыль за 2019 год составляет 1 100 тыс. руб.

7. Сведения о связанных сторонах

Бенефициарным владельцем Общества является Кубарев Андрей Юрьевич, гражданин РФ, доля в голосующих акциях - 39,99%.

В соответствии с Положением по бухгалтерскому учету "Информация о связанных сторонах" ПБУ 11/2008 (утверждено Приказом Минфина России от 29 апреля 2008 г. N 48н) Общество раскрывает информацию:

Наименование связанной стороны	Основание, в силу которого лицо признается связанной стороной	Величина кредиторской задолженности на 31.12.2020, тыс. руб.	Величина кредиторской задолженности на 31.12.2019, тыс. руб.
Кубарев А.Ю.	Учредитель Доля 39,99%	7 175	6 726
Шаповалова Т.А.	Учредитель Доля 12,96%	898	1 135,5
Дзядык И.Б.	Лицо осуществляет функции единоличного исполнительного органа Учредитель Доля 19,84%	3 987	3 563
Брюхов Н.В.	Учредитель Доля 20%	-	-
ЗАО «НОРД-АЛЬБИКОН»	Лицо принадлежит той же группе лиц, что и Общество	2 520	2 506
ООО «Стройбетон»	Лицо принадлежит той же группе лиц, что и Общество	5 300	6 214

Задолженность по займам (строка 1410 и 1510 Бухгалтерского баланса) полностью состоит из задолженности связанным сторонам:

Вид обязательства	На 31.12.2020, тыс. руб.	На 31.12.2019, тыс. руб.
Долгосрочные займы, всего:	9 818	9 728
в том числе:	2 763	2 672
Дзядык И.Б.		
Кубарев А.Ю.	5 405	5 405

ООО «Норд-Альбикон»	1 400	1 400
Шаповалова Т.А.	250	250
Краткосрочные займы, всего:	4 761	4 203
в том числе:	1 224	891
Дзядык И.Б.		
Кубарев А.Ю.	1 769	1320
ООО «Норд-Альбикон»	1 120	1106
Шаповалова Т.А.	648	886

Пояснения о размерах вознаграждений основному управленческому персоналу

В состав управленческого персонала входят:

1. Генеральный директор
2. Коммерческий директор

Наименование показателей	2020 г., тыс. руб.	2019 г., тыс. руб.
Краткосрочные выплаты (заработная плата, включая премии и отпуска)	1 662,4	1 642,0
Страховые взносы	340,9	489,6
Долгосрочные выплаты (суммы, подлежащие выплате по истечении 12 месяцев после отчетной даты)	Не производилась	Не производилась

8. Судебные разбирательства

На отчетную дату 31.12.2020 Общество не выступает в качестве ответчика по судебным искам.

На отчетную дату 31.12.2020 Общество не выступает в качестве истца по судебным разбирательствам.

9. Непрерывность деятельности

Стоимость чистых активов Общества по итогам 2020 года является отрицательной величиной.

Расчет чистых активов Общества производился в соответствии с требованиями приказа Минфина России от 28.08.2014 N 84н «Об утверждении Порядка определения стоимости чистых активов».

Тыс. руб.

Наименование показателя	На отчетную дату отчетного периода (31.12.2020)	На 31 декабря предыдущего года	На 31 декабря года, предшествующего предыдущему
Чистые активы	(7 289)	(11 620)	(6 880)
Уставный капитал	7 866	7 866	7 866

Переоценка внеоборотных активов	6 776	6 776	6 776
Добавочный капитал (без переоценки)	1 950	-	-
Нераспределенная прибыль (непокрытый убыток)	(23 882)	(26 262)	(21 522)
Недостаточность чистых активов	15 155	19 486	14 746

Чистые активы Общества по состоянию на отчетную дату (31.12.2020) должны составлять сумму не меньше 7 866 тыс. руб. (УК), чтобы погасить отрицательное значение чистых активов (7 289) тыс. руб. и увеличить чистые активы до величины уставного капитала нужно увеличить капитал на 15 155 тыс. руб. (7 866 тыс. руб. + 7 289 тыс. руб.).

Данные условия указывают на наличие существенной неопределенности, которая может вызвать значительные сомнения в способности Общества продолжать непрерывно свою деятельность.

Несоответствие размера чистой прибыли Общества требованиям законодательства не носит неустранимого характера и может быть исправлено в ходе дальнейшего осуществления хозяйственной деятельности.

Анализ показателей «Отчета о финансовых результатах» за январь-декабрь 2020 года, свидетельствует о положительной динамике результатов финансово-хозяйственной деятельности.

В марте 2021 года продлен долгосрочный договор аренды Общества с компанией ООО «ЭЛПО РУДУС» сроком действия три года, доходы от договора аренды за год составят 23 112 тыс. руб.

Общество планирует продолжать свою деятельность с учетом имеющейся информации. Намерений ликвидироваться нет.



10. События после отчетной даты

События после отчетной даты признанные фактами хозяйственной деятельности, которые оказали или могут оказать влияние на финансовое состояние, движение денежных средств или результаты деятельности Общества в период между отчетной датой и датой подписания бухгалтерской отчетности за отчетный год, не происходили.

11. Изменения в бухгалтерской (финансовой) отчетности за 2020 год

Данная бухгалтерская отчетность заменяет первоначально представленную бухгалтерскую отчетность от 24.03.2021 в связи с внесением исправлений в отчет о движении денежных средств в части показателей за 2019 год, а также внесение дополнительных сведений в пояснения к бухгалтерскому балансу и отчету о финансовых результатах после даты сдачи первоначальной отчетности в налоговые органы 24.03.2021.



 /Кравец В.В./
 /Сулейко Г.В./

2.2. Незавершенные капитальные вложения

Наименование показателя	Код	Период	На начало года	Изменения за период			На конец периода
				затраты за период	списано	принято к учету в качестве основных средств или увеличена стоимость	
Незавершенное строительство и незаконченные операции по приобретению, модернизации и т.п. основных средств - всего	5240	за 2020г.	-	1 700	-	(1 700)	-
	5250	за 2019г.	-	-	-	-	-
в том числе: Установка Мультикаст 200 для производства бетонных колец методом вибропресования	5241	за 2020г.	-	1 700	-	(1 700)	-
	5251	за 2019г.	-	-	-	-	-

2.3. Изменение стоимости основных средств в результате достройки, дооборудования, реконструкции и частичной ликвидации

Наименование показателя	Код	за 2019г.	
		за 2020г.	за 2019г.
Увеличение стоимости объектов основных средств в результате достройки, дооборудования, реконструкции - всего	5260	-	-
	5261	-	-
Уменьшение стоимости объектов основных средств в результате частичной ликвидации - всего:	5270	-	-
	5271	-	-
в том числе:			

2.4. Иное использование основных средств

Наименование показателя	Код	На 31 декабря 2020 г.	На 31 декабря 2019 г.	На 31 декабря 2018 г.
Переданные в аренду основные средства, числящиеся на балансе	5280	-	-	-
Переданные в аренду основные средства, числящиеся за балансом	5281	-	-	-
Полученные в аренду основные средства, числящиеся на балансе	5282	-	-	-
Полученные в аренду основные средства, числящиеся за балансом	5283	-	-	-
Объекты недвижимости, принятые в эксплуатацию и фактически используемые, находящиеся в процессе государственной регистрации	5284	-	-	-
Основные средства, переведенные на консервацию	5285	-	-	-
Иное использование основных средств (залог и др.)	5286	-	-	-
	5287	-	-	-



Кравец Владимир
Васильевич
(расшифровка подписи)

(подпись)

27 мая 2021 г.

4. Запасы

4.1. Наличие и движение запасов

Наименование показателя	Код	Период	На начало года		Изменения за период					На конец периода		
			себе-стоимость	величина резерва под снижение стоимости	поступления и затраты	выбыло		убытков от снижения стоимости	оборот запасов между их группами (видами)	себе-стоимость	величина резерва под снижение стоимости	
						себе-стоимость	резерв под снижение стоимости					
Запасы - всего	5400	за 2020г.	1 466	-	12 777	(13 548)	-	-	-	-	695	-
	5420	за 2019г.	4 237	-	64 768	(67 539)	-	-	X	X	1 466	-
в том числе:												
Сырье, материалы и другие аналогичные ценности	5401	за 2020г.	1 076	-	2 169	(2 843)	-	-	-	226	401	-
	5421	за 2019г.	3 517	-	13 232	(15 673)	-	-	-	10 102	1 076	-
Готовая продукция	5402	за 2020г.	387	-	1 884	(1 980)	-	-	-	2	291	-
	5422	за 2019г.	718	-	19 937	(20 268)	-	-	-	-	387	-
Товары для перепродажи	5403	за 2020г.	3	-	-	-	-	-	-	-	3	-
	5423	за 2019г.	3	-	2	(2)	-	-	-	-	3	-
Товары и готовая продукция отгруженные	5404	за 2020г.	-	-	-	-	-	-	-	-	-	-
	5424	за 2019г.	-	-	-	-	-	-	-	-	-	-
Затраты в незавершенном производстве	5405	за 2020г.	-	-	8 724	(8 724)	-	-	-	-	-	-
	5425	за 2019г.	-	-	31 597	(31 597)	-	-	-	-	-	-
Прочие запасы и затраты	5406	за 2020г.	-	-	-	-	-	-	-	-	-	-
	5426	за 2019г.	-	-	-	-	-	-	-	-	-	-
Расходы будущих периодов (для объектов аналитического учета, которые в балансе отражаются в составе «Запасов»)	5407	за 2020г.	-	-	-	-	-	-	-	-	-	-
	5427	за 2019г.	-	-	-	-	-	-	-	-	-	-
	5408	за 2020г.	-	-	-	-	-	-	-	-	-	-
	5428	за 2019г.	-	-	-	-	-	-	-	-	-	-

Итого: _____

4.2. Запасы в залоге

Наименование показателя	Код	На 31 декабря 2020 г.	На 31 декабря 2019 г.	На 31 декабря 2018 г.
Запасы, не оплаченные на отчетную дату - всего	5440	-	-	-
в том числе:				
Запасы, находящиеся в залоге по договору - всего	5441	-	-	-
в том числе:	5445	-	-	-
	5446	-	-	-



Кравец Владимир
Васильевич
(расшифровка подписи)

_____ (подпись)

27 мая 2021 г.


5.2. Просроченная дебиторская задолженность

Наименование показателя	На 31 декабря 2020 г.		На 31 декабря 2019 г.		На 31 декабря 2018 г.	
	Код	учтенная по условиям договора	балансовая стоимость	учтенная по условиям договора	балансовая стоимость	учтенная по условиям договора
Всего	5540	-	-	-	-	-
в том числе:						
расчеты с покупателями и заказчиками	5541	-	-	-	-	-
расчеты с поставщиками и заказчиками (в части авансовых платежей, предоплат)	5542	-	-	-	-	-
прочая	5543	-	-	-	-	-
	5544	-	-	-	-	-

5.3. Наличие и движение кредиторской задолженности

Наименование показателя	Код	Период	Остаток на начало года	Изменения за период			перевод из дебиторской в кредиторскую задолженность	перевод из кредиторской в дебиторскую задолженность	перевод из долгосрочную задолженность	списание на финансовый результат	Остаток на конец периода
				в результате хозяйственных операций (сумма долга по сделке, операции)	причитающиеся проценты, штрафы и иные начисления	погашение					
Долгосрочная кредиторская задолженность - всего	5551	за 2020г.	9 728	261	-	(171)	-	-	-	-	9 818
	5571	за 2019г.	9 682	126	-	(50)	-	-	-	-	9 728
в том числе:											
кредиты	5552	за 2020г.	-	-	-	-	-	-	-	-	-
	5572	за 2019г.	-	-	-	-	-	-	-	-	-
займы	5553	за 2020г.	9 728	261	-	(171)	-	-	-	-	9 818
	5573	за 2019г.	9 682	126	-	(50)	-	-	-	-	9 728
	5554	за 2020г.	-	-	-	-	-	-	-	-	-
	5574	за 2019г.	-	-	-	-	-	-	-	-	-
прочая	5555	за 2020г.	-	-	-	-	-	-	-	-	-
	5575	за 2019г.	-	-	-	-	-	-	-	-	-
	5556	за 2020г.	-	-	-	-	-	-	-	-	-
	5576	за 2019г.	-	-	-	-	-	-	-	-	-
Краткосрочная кредиторская задолженность - всего	5560	за 2020г.	29 479	(4)	788	(11 158)	(483)	-	-	-	18 622
	5580	за 2019г.	29 231	24 064	756	(23 868)	(704)	-	-	-	29 479
в том числе:											
расчеты с поставщиками и подрядчиками	5561	за 2020г.	13 482	305	-	(8 497)	(201)	-	-	-	5 089
	5581	за 2019г.	10 123	12 855	-	(8 881)	(615)	-	-	-	13 482
авансы полученные	5562	за 2020г.	5 544	41	-	(12)	(282)	-	-	-	5 292
	5582	за 2019г.	11 519	5 099	-	(10 985)	(89)	-	-	-	5 544
расчеты по налогам и взносам	5563	за 2020г.	4 475	(1 249)	677	(795)	-	-	-	-	3 107
	5583	за 2019г.	3 182	4 285	190	(3 182)	-	-	-	-	4 475
кредиты	5564	за 2020г.	-	-	-	-	-	-	-	-	-
	5584	за 2019г.	-	-	-	-	-	-	-	-	-
займы	5565	за 2020г.	4 203	808	111	(359)	-	-	-	-	4 761
	5585	за 2019г.	3 630	50	566	(43)	-	-	-	-	4 203
прочая	5566	за 2020г.	1 775	91	-	(1 494)	-	-	-	-	372
	5586	за 2019г.	778	1 775	-	(777)	-	-	-	-	1 775
	5567	за 2020г.	-	-	-	-	-	-	-	-	-
	5587	за 2019г.	-	-	-	-	-	-	-	-	-
Итого	5550	за 2020г.	39 207	257	788	(11 329)	(483)	X	X	X	28 440
	5570	за 2019г.	38 883	24 190	756	(23 918)	(704)	X	X	X	39 207

Кравец Владимир Васильевич
(расшифровка подписи)


(подпись)



6. Затраты на производство (расходы на продажу)*

Наименование показателя	Код	за 2020г.	за 2019г.
Материальные затраты	5610	2 444	15 790
Расходы на оплату труда	5620	7 236	11 690
Отчисления на социальные нужды	5630	1 670	3 395
Амортизация	5640	1 829	2 499
Прочие затраты	5650	8 314	12 231
Итого по элементам	5660	21 493	45 605
Фактическая себестоимость проданных товаров	5665	-	-
Изменение остатков (прирост [-]): незавершенного производства, готовой продукции и др.	5670	-	-
Изменение остатков (уменьшение [+]): незавершенного производства, готовой продукции и др.	5680	96	330
Итого расходы по обычным видам деятельности	5600	21 589	45 935

* - Для организаций, осуществляющих торговую деятельность добавлена строка 5665, учитывающая фактическую себестоимость товаров



**Кравец Владимир
Васильевич**
(расшифровка подписи)

(подпись)

27 мая 2021 г.

7. Оценочные обязательства

Наименование показателя	Код	Остаток на начало года	Признано	Погашено	Списано как избыточная сумма	Остаток на конец периода
Оценочные обязательства - всего	5700	-	1 004	(308)	(143)	157
в том числе:						
Оценочные обязательства по отпускам	5701	-	1 004	(308)	(143)	553



Кравец Владимир
Васильевич
(расшифровка подписи)

Руководитель (подпись)
ВЫБОРГ

27 мая 2021 г.